

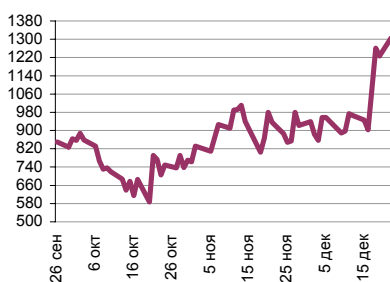
# Ежедневный обзор финансовых рынков

## ОГЛАВЛЕНИЕ

## КОРОТКО О ГЛАВНОМ

КОРОТКО О ГЛАВНОМ	1	<b>Валютный рынок</b> Рынок консолидируется в преддверии праздников.
ВАЛЮТНЫЙ РЫНОК	2	
РУБЛЕВЫЕ ДОЛГИ	3	<b>Денежный рынок</b> Ликвидность традиционно растет в последние дни декабря.
Новости	4	
ИТОГИ ТОРГОВ ЗА ДЕНЬ	5	

Ликвидные активы банков в ЦБ, млрд. руб.



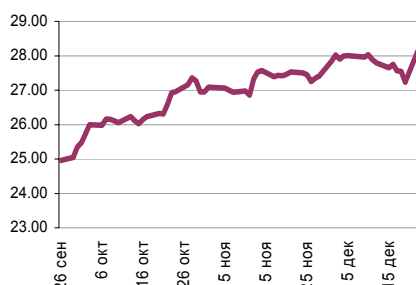
Источник: ЦБ РФ, Банк Спурт

Индикаторы	Сегодня	Изменения	
		за день	за неделю
EUR/USD	1.4015	-0.0245	0.07
Нефть Brent, IPE	44.00	1.48%	-7.15%
S&P 500	887.88	0.29%	1.64%
Libor(6M) (%)	1.85	-0.02	-0.48
MOSPRIME(3M) (%)	22.00	0.00	-0.33
UST10 (%)	2.11	0.04	-0.49
RusGLB30	85.50	0.00	4.50
Доллар (ТОМ)	28.14	0.90	0.35
Евро (ТОМ)	39.20	-0.53	2.39
Индекс РТС	634.22	-5.10%	-5.38%
Индекс ММВБ	612.05	0.66%	-2.68%
ЗВР (млрд. долл)	435.40		-1.60
Денежная база узкое опр. (млрд. руб)	4193.60		-35.10

## ВАЛЮТНЫЙ И ДЕНЕЖНЫЙ РЫНКИ

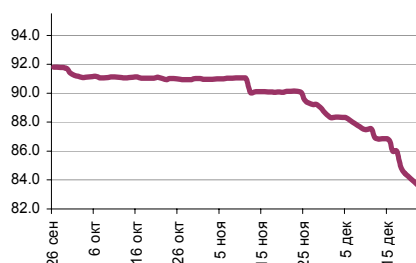
### Валютный рынок (евро-доллар на FOREX):

Курс рубль-доллар



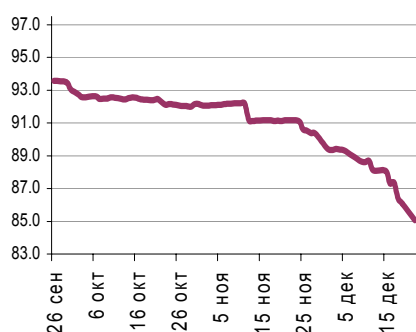
Источник: ММВБ, Банк Спурт

Индекс рубля к корзине валют  
(50% \$, 50% €)



Источник: Банк Спурт

Индекс рубля к корзине валют  
(0,55 \$, 0,45 €)



Источник: Банк Спурт

Ситуацию на FOREX, на наш взгляд, можно выразить одной фразой: для роста евро сейчас не хватает позитива, а для роста доллара – негатива. Евро в последние дни рос на фоне «предновогодних настроений» и увеличения толерантности инвесторов к риску. Однако теперь у игроков есть ощущение реализации этих «настроений», в то же время для игры на понижение евро также пока нет оснований: позитив все еще продолжает небольшими порциями поступать на рынок (вчера стало известно, что американские производители получают \$17,4 млрд. коротких кредитов), да и приближение Нового Года в какой-то мере оказывает «снотворное» влияние.

Таким образом, евро, по всей видимости, действительно будет колебаться около отметки 1,40 в оставшиеся до праздников дни.

В среднесрочной перспективе мы склонны видеть большой потенциал в долларе, который пока что будет черпать силу от крушения кэрри трейдинга. В то же время в еще более отдаленной перспективе, когда ФРС и Минфин зальют рынок долларами, евро будет, скорее всего, расти к американской валюте по закону спроса и предложения.

### Денежный рынок:

Сумма остатков средств на корсчетах и депозитах увеличивается гуливеровскими шагами. За неделю она выросла на 340 млрд. рублей, составив 1 305,9 млрд. рублей.

Причина здесь, как нам кажется, кроется в действиях бюджета, увеличивающего свои расходы в конце года. Таким образом, мы ожидаем увидеть дальнейший рост уровня банковской ликвидности к 1 января. Вполне возможно, что прохождение декабрьского налогового периода окажется незамеченным, как это было в предыдущие годы.

## НОВОСТИ

Чистая прибыль нефтяной компании Татнефть по стандартам US GAAP за девять месяцев 2008 года выросла на 2,9 процента до 30,397 миллиарда рублей с 29,531 миллиарда рублей за аналогичный период прошлого года. Выручка от реализации увеличилась на 46,3 процента и составила 378,066 миллиарда рублей по сравнению с 258,436 миллиарда рублей за соответствующий период 2007 года. Показатель EBITDA (прибыль до вычета процентов, налога на прибыль, износа и амортизации) вырос почти на 2 процента до 50,022 миллиардов рублей с 49,131 миллиарда рублей за аналогичный период 2007 года. Татнефть объяснила рост увеличением цен на нефть за девять месяцев. "В то же время негативное влияние на результат нашей деятельности оказали рост расходов по приобретенной нефти, по налогам, коммерческих, общих и административных расходов и транспортных тарифов", - говорится в сообщении, опубликованном на сайте компании [www.tatneft.ru](http://www.tatneft.ru).

Номос-банк, входящий в топ-30 банков РФ, получит активы проблемного банка Московский капитал на 13 миллиардов рублей и обязательства перед его вкладчиками на такую же сумму, сказал журналистам заместитель гендиректора Агентства по страхованию вкладов Андрей Мельников в пятницу. АСВ получило от государства функции превентивной санации проблемных банков и 200 миллиардов рублей на эти цели: в поле зрения агентства уже попало порядка 20 банков, а общий размер проблемы оценивается цифрой до 40. "В финале было три банка. Номос предложил наилучшие условия в том числе минимальный размер кредита от АСВ. Ему будут переданы обязательства перед вкладчиками и активы на эквивалентную сумму в 13 миллиардов рублей - объекты недвижимости и кредитный портфель по балансовой стоимости", - сказал Мельников. На базе 51 подразделения Московского капитала будут открыты подразделения Номос-банка.

Власти расширили круг банков, где появятся представители Центробанка для контроля за расходованием средств господдержки, вопреки предложениям депутатов сократить список будущих подопечных в разы. Соответствующий законопроект был принят во втором чтении в пятницу. Депутаты хотели внести поправки в первоначальный вариант законопроекта, исключив из списка все банки, которые взяли деньги у государства в рамках антикризисных мер, кроме получателей кредитов ВЭБа, но неожиданно отказались от них. В итоге законопроект, одобренный во втором чтении, включает банки, получившие кредиты Центробанка на срок более одного месяца, получателей средств бюджета, кредитов ВЭБа - как субординированных, так и на рефинансирование внешнего долга - а также банки, где Центробанк и Агентство по страхованию вкладов предотвратили банкротство.

Источник: Рейтер

## Итоги торгов за день

## ЕТС

Инструмент	Ср-взв	Изм ср-взв	Open	Close	Объем торгов
EUR_TODTOM	0.0438	0.01500	0.015	0.03	4 652 599 808
EURRUB_TOD	39.45	39.31250	39.1111	39.22	160 048 992
EURRUB_TOM	39.2352	39.29500	38.97	39.2	149 807 008
USD_TODTOM	0.0378	0.01500	0.0125	0.016	7 887 000 064
USDRUB_TOD	27.7625	27.55750	27.54	27.92	1 679 299 968
USDRUB_TOM	27.8654	27.59590	27.59	28.135	3 903 219 968

## ГЦБ

Инструмент	Оборот	Срвзв цена	Изм срвзв	Дох срвзв	Кол сделок	Доразмещ
SU25057RMFS9	101 258 608	96.30	0.49	11.52	20	0
SU46003RMFS8	91 852 500	98.77	0.39	11.57	14	0
SU46020RMFS2	80 000 830	80.00	-1.90	9.07	3	0
SU25059RMFS5	52 735 000	87.89	0.46	13.44	24	0
SU46002RMFS0	38 550 000	91.79	1.13	12.03	8	0
SU46017RMFS8	35 993 273	89.87	-3.28	9.21	4	0
SU25060RMFS3	29 729 990	99.10	0.27	8.63	4	0
SU26198RMFS0	18 249 246	80.92	0.42	12.49	10	0
SU25061RMFS1	17 189 750	92.92	0.25	11.93	7	0
XS0114288789	2 759 846	102.00	0.00	7.16	20	0
SU25063RMFS7	2 610 000	87.00	0.00	12.06	2	0
<b>Итого</b>	<b>471 764 042</b>				<b>117</b>	

## Региональные долги

Инструмент	Оборот осн	Ср-взвеш цена	Изм ср-взвеш	Кол сделок	Оборот РПС	Оборот РЕПО
КОМИ 8в об	105 570 000	86.53	1.53	4	0	0
ЛенОбл-3об	52 800 000	88.00	0.50	2	0	0
СамарОбл 5	48 320 890	74.90	2.90	8	0	0
МГор50-об	18 989 500	89.28	-0.92	16	0	23 874 710
Магадан-07	15 884 000	80.00	-19.50	4	22 402 220	0
Мос.обл.6в	13 045 900	71.65	-8.35	13	76 615 410	762 786 800
Мос.обл.8в	3 656 822	66.26	-3.20	11	0	247 047 200
Мос.обл.4в	1 420 172	97.61	-0.43	9	0	316 974 000
МГор45-об	1 565	78.25	-3.25	2	0	597 913 000
Мос.обл.7в	610	60.99	6.04	1	0	427 375 600
ВолгогрОб7	0	0.00	0.00	0	66 800 000	227 076 800
МГор38-об	0	0.00	0.00	0	0	203 464 600
МГор39-об	0	0.00	0.00	0	0	247 724 000
0	0	0.00	0.00	0	0	0
<b>Итого</b>	<b>287 175 000</b>			<b>135</b>	<b>223 548 600</b>	<b>3 319 212 000</b>

Корпоративные долги

Инструмент	Оборот осн	Ср-взвеш цена	Изм ср-взвеш	Кол сделок	Оборот РПС	Оборот РЕПО
ГАЗПРОМ А8	534 682 400	83.01	0.00	3	0	0
МОЭК-01	350 661 900	98.88	0.68	16	0	0
ЗолСелигд1	218 042 400	101.40	4.40	4	0	0
ЛукойлЗобл	95 289 150	82.71	0.00	6	0	0
ГЭС 02	87 501 750	87.50	7.25	3	87 480 000	48 099 680
Зенит 5обл	74 974 200	89.26	-1.43	2	0	25 787 970
МИА-Зоб	74 588 000	100.00	1.01	10	0	0
НаукаСв01	58 600 000	100.00	100.00	2	0	0
ВТБ-ЛизФ01	50 883 070	97.53	-0.17	4	0	988 928 700
ЮТэйр-Ф 03	44 549 900	99.76	5.71	4	1 605 226 000	39 955 960
Система-01	41 926 080	98.43	0.13	4	19 680 000	25 061 100
Лукойл4обл	38 048 520	73.17	-3.23	6	0	38 325 310
ИКС5Фин 01	31 244 780	70.98	0.21	5	44 654 000	18 034 260
ВТБ - 5 об	28 926 630	98.67	0.22	11	0	69 151 680
МИА-1об	28 819 810	105.01	-15.01	5	28 728 000	0
РусСтанд-6	26 022 460	94.80	1.34	36	18 830 000	15 320 880
АптЗ6и6 об	25 629 360	47.67	-5.79	17	25 581 630	0
ЮТК-04 об.	22 881 970	91.53	-0.85	5	72 785 000	135 684 800
Миракс 02	22 475 850	25.68	-15.46	18	29 546 900	0
ГАЗПРОМ А6	17 152 200	97.79	-0.59	8	1 378 138 000	0
РЖД-05обл	12 610 280	99.87	0.00	22	0	871 872 800
Метрострой	11 007 990	81.94	-1.06	15	190 532 900	0
Солидарн-2	9 394 500	93.00	3.40	4	205 299 000	0
ВТБ24 03	8 428 000	98.00	0.00	1	0	51 855 600
ТГК-10 об2	7 965 763	98.51	0.41	4	0	71 239 410
<b>Итого</b>	<b>2 622 979 000</b>			<b>1571</b>	<b>6 441 725 000</b>	<b>7 269 154 000</b>

Акции

Инструмент	Оборот осн	Ср-взвеш цена	Изм ср-взвеш	Кол сделок	Оборот РПС	Оборот РЕПО
ГАЗПРОМ ао	9 445 772 000	103.21	-0.57%	55 975	699 925 600	10 829 220 000
Сбербанк	3 430 085 000	21.49	2.25%	38 184	1 107 679	3 187 170 000
ЛУКОЙЛ	2 567 672 000	940.66	-0.53%	21 725	38 771 130	2 055 244 000
Роснефть	1 273 130 000	102.02	-0.01%	14 307	1 029 250	1 769 437 000
ПолюсЗолот	1 147 748 000	702.58	-4.62%	25 841	14 683 600	33 076 450
ГМКНорНик	709 622 900	1690.68	-0.41%	12 030	84 187 610	2 195 526 000
Сургнфгз	680 654 400	16.352	-0.06%	9 748	2 888 678	1 426 950 000
РусГидро	481 182 600	0.67	2.65%	8 827	27 483 150	527 528 500
ВТБ ао	414 763 000	0.0313	1.56%	8 152	33 858 000	1 611 834 000
<b>Итого</b>	<b>22 504 990 000</b>			<b>282 910</b>	<b>1 023 961 000</b>	<b>52 451 470 000</b>

Источник: ММВБ

[Вернуться к оглавлению](#)

---

**Управление Казначейства АКБ «Спурт»**

---

**Директор Казначейства**  
+7 843 291 50 02**Шайхутдинов Кирилл Владимирович**  
[kirill@spurtbank.ru](mailto:kirill@spurtbank.ru)

---

**Отдел торговых операций на финансовых рынках**

---

Долговые инструменты, МБК, валюта  
+7 843 291 51 41**Шамарданов Адель Ильич**  
[ashamardanov@spurtbank.ru](mailto:ashamardanov@spurtbank.ru)

---

**Отдел доверительного управления**

---

Начальник отдела  
+7 843 291 50 29**Хайруллин Айбулат Рашитович**  
[aybulat@spurtbank.ru](mailto:aybulat@spurtbank.ru)

---

**Отдел анализа финансовых рынков**

---

Старший аналитик  
+7 843 264 48 63**Галеев Тимур Равилевич**  
[tgaleev@spurtbank.ru](mailto:tgaleev@spurtbank.ru)

---

**Отдел расчетов и корреспондентских отношений**

---

**Зам. Директора Казначейства. Начальник отдела**  
+7 843 291 50 60**Угарова Татьяна Алексеевна**  
[tugarova@spurtbank.ru](mailto:tugarova@spurtbank.ru)Валютные корр. счета  
+7 843 291 50 61**Журавлев Сергей Александрович**  
[sjouravlev@spurtbank.ru](mailto:sjouravlev@spurtbank.ru)Рублевые корр. счета  
+7 843 291 50 62**Лаврова Жанна Юрьевна**  
[jlavrona@spurtbank.ru](mailto:jlavrona@spurtbank.ru)Бэк-офис МБК  
+7 843 291 50 64**Сафина Гузелия Зиннуровна**  
[gsafina@spurtbank.ru](mailto:gsafina@spurtbank.ru)SWIFT  
+7 843 291 50 66**Анцис Рузалия Рашитовна**  
[rancis@spurtbank.ru](mailto:rancis@spurtbank.ru)Расчеты РКЦ  
+7 843 291 50 65**Каштанова Валентина Ефимовна**  
[vkashtanova@spurtbank.ru](mailto:vkashtanova@spurtbank.ru)

Настоящий информационный обзор рынка ценных бумаг содержит оценки и прогнозы Управления Казначейства Акционерного коммерческого Банка «Спурт» (открытое акционерное общество) (далее – «Банк») касательно будущих событий и/или действий, перспектив развития ситуации на рынке ценных бумаг, вероятности наступления определенных событий и совершения определенных действий на рынке ценных бумаг. Инвесторы не должны полностью полагаться на оценки и прогнозы, содержащиеся в настоящем обзоре, так как фактическое положение дел на рынке ценных бумаг в будущем может отличаться от прогнозируемых результатов по многим причинам.

Настоящий информационный обзор не является офертой - предложением купить или продать какие-либо ценные бумаги или связанные с ними финансовые инструменты либо принять участие в какой-либо стратегии торговли. Описание любой компании или компаний, или их ценных бумаг, или рынков, или направлений развития, упомянутых в данном обзоре, не предполагают полноты их описания. Представленная информация и мнения не были специально подготовлены для конкретной операции любых третьих лиц и не представляют детальный анализ конкретной ситуации, сложившейся у третьих лиц.

Информация и заключения, изложенные в настоящем обзоре, не заменяют независимую оценку инвестиционных потребностей и целей какого-либо лица.

Данный обзор может использоваться только для информационных целей. Цитирование или использование всей или части информации, содержащейся в настоящем отчете, допускается только с прямо оговоренного разрешения Банка.